

СЕРИЯ
КУХОННОЙ
МЕБЕЛИ

mgsmebel.ru

FOODZHI
МЕБЕЛЬ ДЛЯ КУХНИ



MGS
MEBEL

ПРОИЗВОДИТЕЛЬ
МЕБЕЛИ ДЛЯ ЖИЗНИ

COLLECTION 2024

PALLAZO

КАТАЛОГ



design and practicality

MGS
MEBEL

Компания MGS MEBEL является крупным и успешным игроком на российском рынке мебели. Объединяет четыре собственных бренда— Sonatti, Foodzhi, Hostinn, Halliday – в большую представительную семью. Общие «фамильные» черты: мощное производство, индивидуальный подход к каждому покупателю, отличное качество готовой продукции.

HALL IDAY
МАСТЕР ШКАФА-КУПЕ

HALLIDAY — опытный производитель шкафов-купе. В постоянно растущем ассортименте есть не только линейки серийной мебели, но и эксклюзивные модели. Они идеально соответствуют индивидуальным пожеланиям и даже капризам заказчика.

FOOD ZHI
МЕБЕЛЬ ДЛЯ КУХНИ

FOODZHI производит кухни по индивидуальным размерам. В первую очередь, это продукция высокого качества. К тому же она без слов желает приятного аппетита, всегда хорошо выглядит и радует владельцев каждый день.

SONATTI

МЕБЕЛЬ ДЛЯ СПАЛЬНИ

SONATTI — производитель кроватей. Эти предметы интерьера создают идеальную атмосферу для сна и релакса, чтобы человек по-настоящему отдохнул. Никакого волшебства на самом производстве не происходит — оно возникает дома, сразу после желанной покупки.

HOSTINN

МЕБЕЛЬ ДЛЯ ГОСТИНОЙ

Мебель HOSTINN — это всё, что только могут представить себе люди с хорошим вкусом в комнате для гостей, от крошечного пуфа до великолепной и в то же время практичной стенки. Такие вещи достойно выглядят и оправдывают ожидания — создают особую атмосферу.



Серия кухонной мебели «Maison»



Серия кухонной мебели «Estetti»



Серия кухонной мебели «Tenigma»



Каталог Premium «Leonardo»



Каталог Premium «Dali»



Каталог «Kitchen trends»



Серия кухонной мебели «Favory»



Серия кухонной мебели «Selin»



Серия кухонной мебели «Nextra»



Каталог «Your unique style»



Каталог Premium «Кухни»



Каталог гардеробных



Серия кухонной мебели «Sola»



Серия кухонной мебели «Nova»



Серия кухонной мебели «Color Concept»



Каталог обеденных групп



Серия кухонной мебели «Gretti»



Серия кухонной мебели «Studio»



Серия кухонной мебели «Samanti»



Пескоструйные и витражные рисунки



Презентационный каталог «Dali»



Презентационный каталог «Idea»



Презентационный каталог «Leonardo»



Каталог серии комодов «Adelta»



Каталог серии кроватей «City»



Каталог серии кроватей «Eco City»



Каталог серии кроватей «Premium City»



Каталог серии кроватей «Comfort City»



Каталог серии диванов «Gestia»



Каталог серии шкафов «Twist»



Каталог стенок «Times»



Каталог стенок «Dinamika»



Каталог серии шкафов «Dali plus»



Каталог стенок «Molly»



Каталог стенок «Blansh»



Каталог фасадов «Facade»



Каталог стенок «Legato»



Каталог ТВ-тумб



Каталог скинали



Каталог стенок «Ego»



Каталог каркасных систем «Smartcube»



Каталог фурнитуры



Каталог изображений витражных рисунков



Каталог изображений фотопечати



Каталог изображений пескоструйной обработки по стеклу

Серия кухонных гарнитуров **PALLAZO**



Ментио



Фреско



Амарант



Эриндор



Дженнет



Серенити



Патриция



Мирабель



Сицилия



Мадлен



Неаполь



Беатрис



Фиджи



Сальери



Бeverли



ALNIC

SYNCHRON / MINERVA

СОВРЕМЕННАЯ ПРИРОДА

Переосмысление органических форм и ярких оттенков для создания уникального дизайна. Эта коллекция из семи модных дизайнов говорит на своем собственном языке: языке природы, рассматриваемой с современной точки зрения. В технологии Synchron отделка Minerva восхищает огромными соборами, вдохновленными естественной структурой вяза. Эта коллекция — идеальный выбор для сочетания с однотонными, металлическими и пастельными дизайнами.

Коллекция состоит из дизайнов Blanco Polar, Blue Fresco, Ice Lemon, Negro, Raso, Vitamine и Vulcano.



Кухня

Ментио

СВЕЖИЕ ИДЕИ
ДЛЯ ВКУСНЫХ БЛЮД

Моменты радости

Идеальное решение для тех, кто ценит свежесть и элегантность в интерьере. Фасады кухни выполнены в нежном мятном цвете, который придает пространству легкость и воздушность, а их текстура добавляет уникальности и изысканности общему дизайну. Материал гарантирует долговечность и износостойкость. Цвет фасадов прекрасно сочетается с другими оттенками, создавая нужные акценты и воплощая настоящую гармонию. Такая кухня станет прекрасным выбором для желающих создать уютное и стильное пространство для приготовления и приема пищи.



ОПИСАНИЕ:

КОРПУС:

ЛДСП EGGER «W1000 ST9
Белый»

ФАСАД:

Alvic Synchron
«Vitamine Minerva»

ГАБАРИТЫ:

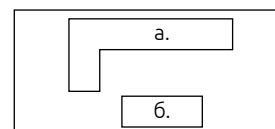
а. 5500x2700x3050 мм
б. 2400x864x700 мм

РУЧКА-ПРОФИЛЬ:

НН01 «Белый Soft Touch»
НН02 «Белый Soft Touch»
НН03 «Белый Soft Touch»
НН06 «Белый Soft Touch»

СТОЛЕШНИЦА:

34 мм Arpa «0001 Fin Ergo»
13 мм Fenix «0032 Blanco Kos»,
Компакт плита «ТХ-001 Белый Soft
Touch»



KITCHEN

PALLAZO





ФУРНИТУРА:

- MGS T-BOX «220 MM»
- «VS ENVI FLEX» выдвижные системы для сортировки

ОБЕДЕННАЯ ГРУППА:

- Стол «SORRENTO»
- Стулья «TILMA»



KITCHEN

PALLAZO







Кухня

Фреско

ИДЕАЛЬНЫЙ БАЛАНС
СТИЛЯ И УЮТА

Гармония в каждом оттенке

Воплощение домашнего уюта и художественного вдохновения. Лазурные тона кухни, как мазки акварели, перетекают друг в друга, создавая ощущение живой и дышащей поверхности, способствуя атмосфере спокойствия и умиротворения. Шкафы оснащены современными системами хранения и полками, демонстрируя максимальную функциональность. Фасады изготовлены из прочного и долговечного материала. Они олицетворяют собой переосмысление органических форм и ярких оттенков, приглашая к приготовлению еды и совместным трапезам.



ОПИСАНИЕ:

КОРПУС:

ЛДСП EGGER «W1000 ST9
Белый»

РУЧКА-ПРОФИЛЬ:

НН01 «Белый Soft Touch»
НН06 «Белый Soft Touch»

ФАСАД:

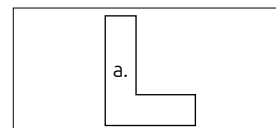
Alvic Synchron «Blanco Polar Minerva»
Alvic Synchron «Blue Fresca Minerva»

СТОЛЕШНИЦА:

18 мм Fenix «0032 Blanco Kos»

ГАБАРИТЫ:

а. 5500x2700x3050 мм



MGS
МЕБЕЛ

ФУРНИТУРА:

- Алюминиевая полка MGS PN-02 LED
- Узкая алюминиевая рамка со скрытыми петлями MGS

ОБЕДЕННАЯ ГРУППА:

- Стол «TERNI»
- Стулья «DELLI»



FOODZHI



KITCHEN

PALLAZO







Кухня

Амарант

УНИКАЛЬНАЯ ПОДАЧА
КАЖДОЙ ПОРЦИИ

Феерия ВКУСОВ

Настоящий шедевр дизайна. Кухонные шкафы и ящики выполнены из высококачественного материала, а цвет подобран так, чтобы придать помещению статусности и элегантности. Яркий цвет столешницы создает нужный контраст, добавляя кухне изысканный шарм. Использование качественных материалов в производстве каждого элемента кухонного гарнитура гарантирует не только изысканный внешний вид, но и надежность конструкции. Это пространство идеально подходит для тех, кто ценит красоту, комфорт и высокое качество.



ОПИСАНИЕ:

КОРПУС:

ЛДСП «Черный»

ФАСАД:

Alvic Synchron «Negro Minerva»
Alvic Synchron «Raso Minerva»

ГАБАРИТЫ:

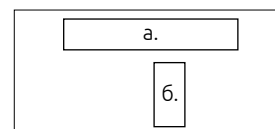
а. 5250x2700x600 мм
б. 1800x900x800 мм

РУЧКА-ПРОФИЛЬ:

НН01 «Черный Soft Touch»
НН02 «Черный Soft Touch»
НН03 «Черный Soft Touch»
НН06 «Черный Soft Touch»

СТОЛЕШНИЦА:

13 мм Fenix «0751 NTM Rosso Jaipur»
«TX-003 черный Soft Touch»



MGS
M E B E L

ФУРНИТУРА:

- MGS T-BOX «100 MM»

ОБЕДЕННАЯ ГРУППА:

- Стол «LORENTA»
- Стулья «GRENNI»





KITCHEN

PALLAZO







Кухня

Эриндор

МЕСТО
ВДОХНОВЕНИЯ

Наслаждаемся вкусом и компанией

Атмосфера спокойствия и естественности. Оттенок столешницы создает ощущение тепла и комфорта, а фасады шкафов воспроизводят текстуру древесины с натуральным рисунком и рельефом. Мелкие акценты придают garniture роскошь и изысканность. Удобная система хранения включает в себя выдвижную систему и ящики. Выдвижная система позволяет легко доставать нужные предметы, сохранять порядок, а системы ящиков делают хранение кухонной утвари максимально практичным. Кухня призывает насладиться простотой и почувствовать единение с природой.



ОПИСАНИЕ:

КОРПУС:

**ЛДСП EGGER «W1000 ST9
Белый»**

РУЧКА-ПРОФИЛЬ:

НН01 «Белый Soft Touch»

ФАСАД:

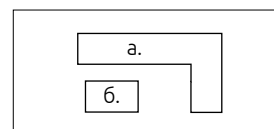
**Alvic Synchron «Negro Minerva»
Alvic Synchron «Vitamine Minerva»**

СТОЛЕШНИЦА:

19 мм Forst Expert «Дуб Вотан»

ГАБАРИТЫ:

**а. 4800x2170x3600 мм
б. 1200x900x940 мм**





ФУРНИТУРА:

- VAUTH-SAGEL выдвижная система для высоких шкафов VS TAL Larder
- BLUM TANDEMBOX INTIVO «D»

ОБЕДЕННАЯ ГРУППА:

- Стол «LARS»
- Стулья «GRENNI»



FOODZHI



KITCHEN

PALLAZO







Кухня

Дженнет

МАСТЕР
В СОЗДАНИИ БЛЮД

Делаем жизнь ярче

Пространство, наполненное светом. Современный дизайн кухни характеризуется чистыми линиями, минималистичным подходом и функциональностью. Лимонные фасады шкафов придают интерьеру свежий и яркий акцент, создавая впечатление летнего света и тепла. Зона организована для комфортной работы и удобства готовки, при этом каждая деталь продумана и подчеркнута. Пространство ощущается открытым и освещенным благодаря использованию светлых оттенков и смарт-кубов. Кухня создает яркий и запоминающийся образ, который будет оказывать позитивное впечатление долгое время.



ОПИСАНИЕ:

КОРПУС:

Alvic Synchron «Ice lemon Minerva»
Alvic Synchron «Blanco Polar Minerva»

РУЧКА-ПРОФИЛЬ:

НН01 «Черный Soft Touch»
НН02 «Черный Soft Touch»
НН03 «Черный Soft Touch»
НН06 «Черный Soft Touch»

ФАСАД:

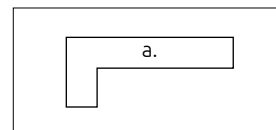
Alvic Synchron «Ice lemon Minerva»
Alvic Synchron «Blanco Polar Minerva»

СТОЛЕШНИЦА:

38 мм Forst «3851/С Дуб Канадский»
13 мм Fenix «NTA 5003 Oro Cortez»
«ТХ-001 белый Soft Touch»

ГАБАРИТЫ:

а. 4800x2500x3100 мм



MGS
M E B E L

ФУРНИТУРА:

- MGS T-BOX «100 MM»
- SMARTCUBE «Белый soft touch»

ОБЕДЕННАЯ ГРУППА:

- Стол «DELANO»
- Стулья «DELLI»





KITCHEN

PALLAZO







Кухня

Серенити

СТИЛЬ, ФУНКЦИОНАЛЬНОСТЬ
И ПРАКТИЧНОСТЬ

Создаем впечатление

Воплощение спокойствия и гармонии. Мягкие оттенки бежевого создают теплую атмосферу, подчеркивают нежность интерьера, словно ласковое солнце, погружаясь в которое, ощущаешь бесконечный уют и покой. Зеленая столешница придаёт кухне нотку жизни. Её яркая окраска освежает пространство, создавая ощущение равновесия. Прозрачные дверцы застекленных шкафов, позволяют хранить свои кухонные принадлежности, заставляя каждый предмет выглядеть как произведение искусства. Эта комбинация приглашает к приятным часам приготовления вкусных блюд и уютным посиделкам за столом.



ОПИСАНИЕ:

КОРПУС:

ЛДСП EGGER «W1000 ST9 Белый»

ФАСАД:

Alvic Synchron «Vulcano Minerva»

ГАБАРИТЫ:

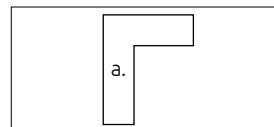
а. 4600x2560x3500 мм

РУЧКА-ПРОФИЛЬ:

**НН01 «Белый Soft Touch»
НН02 «Белый Soft Touch»
НН03 «Белый Soft Touch»
НН06 «Белый Soft Touch»**

СТОЛЕШНИЦА:

**13 мм Fenix «0719 Beige luxor Soft Touch»
«TX-001 Белый Soft Touch»**



KITCHEN

PALLAZO





ФУРНИТУРА:

- VAUTH-SAGEL выдвижные системы для сортировки «VS ENVI FLEX»

ОБЕДЕННАЯ ГРУППА:

- Стол «ELLIOT»
- Стулья «ARCHI»



KITCHEN

FALLAZO







Кухня

Патриция

МЕСТО, ГДЕ РОЖДАЮТСЯ
ШЕДЕВРЫ

Фантазия в кулинарии

Стильная кухня, изготовленная из качественных и долговечных материалов. Фасады кухонных шкафов словно олицетворение природной красоты и изящества, их текстура подобна узорам на стволах вековых деревьев, создавшихся в результате долгих лет. Витрина добавляет гарнитуру элегантности, позволяет украсить интерьер предметами декора или коллекционной посудой. Оттенки кухни подчеркивают ее роскошь и изысканность. Они словно зеркало, отражают красоту и аристократичность каждого элемента этой кухни.



ОПИСАНИЕ:

КОРПУС:

**Alvic Syncron
«Negro Minerva»**

ФАСАД:

**Alvic Syncron
«Negro Minerva»**

ГАБАРИТЫ:

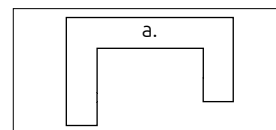
а. 4500x2860x4300 мм

РУЧКА-ПРОФИЛЬ:

**НН01 «Черный Soft Touch»
НН02 «Черный Soft Touch»
НН05 «Черный Soft Touch»**

СТОЛЕШНИЦА:

**13 мм Fenix «0719 NTM Beige Luxor»
«TX-001 Белый Soft Touch»**



KITCHEN

PALLAZO



ФУРНИТУРА:

- Петля MGS с доводчиком

ОБЕДЕННАЯ ГРУППА:

- Стол «VERDO»
- Стулья «ARCHI»



KITCHEN

PALLAZO







Кухня

Мирабель

НОВЫЙ МИР
ВКУСОВ И АРОМАТОВ

Наслаждение в каждом кусочке

Олицетворение современности и утонченности. Оттенок фасадов создает нежный и уютный вид. Витрины с затемненным стеклом и подсветкой добавляют кухне изысканности. Подсветка не только привлекает внимание к выставленным элементам, но и также служит практичной цели, создает эффект плавного освещения, обеспечивая хорошую видимость кухни. Функциональность в сочетании с элегантным дизайном здесь играет важную роль - все эти элементы кухни созданы для комфорта и удобства, сохраняя при этом стиль и великолепие.



ОПИСАНИЕ:

КОРПУС:

ЛДСП EGGER
«U899 ST9 Нежный чёрный»

РУЧКА-ПРОФИЛЬ:

НН01 «Черный Soft Touch»
НН06 «Черный Soft Touch»

ФАСАД:

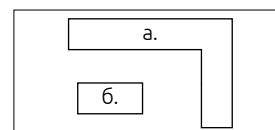
Alvic «Raso Dynamic»

СТОЛЕШНИЦА:

13 мм Fenix «0717 Castoro Ottawa»
«TX-003 Черный Soft touch»

ГАБАРИТЫ:

а. 4300x2500x3260 мм
б. 1770x900x1270 мм







MGS
M E B E L

ФУРНИТУРА:

- Аллюминиевая полка «MGS PN-02 LED»

ОБЕДЕННАЯ ГРУППА:

- Стол «TORINO»
- Стулья «TILMA»

KITCHEN

PALLAZO







Кухня

Сицилия

МАКСИМУМ
ВЫРАЗИТЕЛЬНОСТИ

Готовка с улыбкой

Стильное сочетание цветов, олицетворяющее характер кухни. Мятный цвет фасадов придает бодрости, а островок на контрасте служит фокусным центром, привлекая внимание и добавляя динамичности интерьеру. Кухня выполнена в минималистичном современном стиле, сочетая в себе лаконичные формы, гладкие поверхности и четкие линии. Мебель выполнена из качественных материалов, что добавляет надежности и долговечности всему гарнитуру. Все это создает ощущение легкости и простора в кухонном пространстве, придавая утонченности.



ОПИСАНИЕ:

КОРПУС:

ЛДСП EGGER
«U899 ST9 Нежный чёрный»

РУЧКА-ПРОФИЛЬ:

НН01 «Черный Soft Touch»
НН05 «Черный Soft Touch»

ФАСАД:

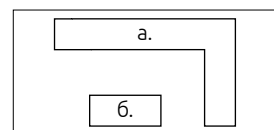
Alvic Synchron
«Ice Lemon Minerva»

СТОЛЕШНИЦА:

13 мм Fenix 0771 «Azzuro Naxos»
«TX005 Антрацит Soft touch»

ГАБАРИТЫ:

а. 6100x2500x2700 мм
б. 2000x900x1000 мм







MGS
МЕБЕЛ

ОБЕДЕННАЯ ГРУППА:

- Стол «REVENNA»
- Стулья «DELLI»



KITCHEN

PALLAZO







Кухня

Мадлен

ДРУГОЙ ВЗГЛЯД НА КОМФОРТ
И ВОЗМОЖНОСТИ

Новые стандарты

Уютное и комфортное пространство, достигнутое путем мягких и нейтральных оттенков. Сочетание качественных материалов и функционального дизайна создает комфортное место, где каждый элемент имеет свою ценность. Кухня обладает пространственной организацией, уделяющей особое внимание функциональности и удобству. Единство открытых и закрытых полок позволяет разнообразить интерьер и добавить нотку стиля. Открытая система хранения с подсветкой дает возможность показать посуду, декор и кухонные принадлежности, придавая интерьеру легкость и простор.



ОПИСАНИЕ:

КОРПУС:

ЛДСП EGGER
«U998 ST38 Лес черный»

ФАСАД:

Alvic Sincron
«Raso Minerva»

ГАБАРИТЫ:

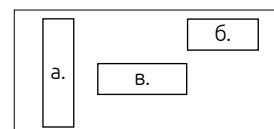
а. 6900x2500x600 мм
б. 2500x3050x650 мм
в. 2800x900x6500 мм

РУЧКА-ПРОФИЛЬ:

НН01 «Черный Soft Touch»
НН05 «Черный Soft Touch»
НН06 «Черный Soft Touch»

СТОЛЕШНИЦА:

13 мм Fenix «Design Beige Arizona»
13 мм Fenix «0032 Blanco Kos»
«TX-002 Светло-серый Soft touch»



MGS
M E B E L

ФУРНИТУРА:

- Аллюминиевая полка MGS PN-02 LED
- MGS «Т-BOX 220 ММ»

ОБЕДЕННАЯ ГРУППА:

- Стол «PALERMO»
- Стулья «DOLCIE»





KITCHEN

PALLAZO







Кухня

Неаполь

ДИЗАЙН,
ВДОХНОВЛЕННЫЙ ЖИЗНЬЮ

Всегда вкусно

Яркий пример элегантного и функционального дизайна. Эффект модерна осуществляется за счет простых и четких линий кухонного гарнитура, минималистичной отделки и современной техники. Светлый цвет фасадов кухни создает атмосферу чистоты и свежести, а древесная текстура добавляет уюта. Столешница придает кухонному интерьеру роскошный и изысканный вид, что делает ее не только необходимым, но и стильным элементом дизайна. Такой дизайн подчеркивает современную эстетику и придает кухне легкость и узнаваемость.



ОПИСАНИЕ:

КОРПУС:

Alvic Synchron
«Blanco Polar Minerva»

РУЧКА-ПРОФИЛЬ:

НН01 «Черный Soft Touch»
НН02 «Черный Soft Touch»
НН05 «Черный Soft Touch»
НН06 «Черный Soft Touch»

ФАСАД:

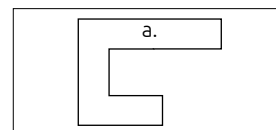
Alvic Synchron
«Blanco Polar Minerva»

СТОЛЕШНИЦА:

13 мм Fenix «0032 Blanco Kos»
38 мм Forst B041 Д921 глянец
Кунгур
«ТХ-002 Светло-серый Soft touch»

ГАБАРИТЫ:

а. 5100x2700x4250 мм







MGS
МЕБЕЛ

ФУРНИТУРА:

- MGS «S-BOX 100 MM»
- Аллюминиевая рамка Flex MAX

ОБЕДЕННАЯ ГРУППА:

- Стол «SANTINO»
- Стулья «DELLI»



KITCHEN

PALLAZO







Кухня

Беатрис

МЕСТО, ГДЕ ПРИЯТНО
ПРОВОДИТЬ ВРЕМЯ

Атмосфера тепла и уюта

Свежая и изысканная кухня. Яркая столешница придает ей особенный вид, создавая контраст со светлыми фасадами шкафов и ящиков. Большой кухонный остров становится не только функциональным элементом, обеспечивающим место для приготовления пищи, но и центральной частью интерьера. Удобная система хранения в виде больших ящиков обеспечивает место для размещения кухонной утвари, делая кухню функциональной и организованной. Общий вид создает впечатление легкости и простора, а благодаря современному дизайну, кухня выглядит стильно и оригинально.



ОПИСАНИЕ:

КОРПУС:

**ЛДСП EGGER
«W1000 ST9 Белый»**

РУЧКА-ПРОФИЛЬ:

**НН01 «Черный Soft Touch»
НН02 «Черный Soft Touch»
НН05 «Черный Soft Touch»
НН06 «Черный Soft Touch»**

ФАСАД:

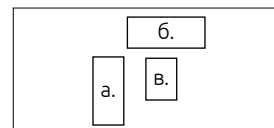
**Alvic Synchron «Blanco Polar
Dynamic»
Alvic Synchron «Vulcano Minerva»**

СТОЛЕШНИЦА:

**19 мм Forst Expert «8102/Пт Патагония»
38 мм Forst Expert «8102/Пт Патагония»**

ГАБАРИТЫ:

**а. 5000x2700x600 мм
б. 3300x2700x600 мм
в. 3100x900x1200 мм**



KITCHEN

PALLAZO



ФУРНИТУРА:

- MGS «T-BOX 220 MM»

ОБЕДЕННАЯ ГРУППА:

- Стол «VERDO»
- Стулья «GRENNI»



KITCHEN

PALLAZO







Кухня

Фиджи

СИМФОНΙΑ КРАСОК
И ФОРМ

Формируем образ

Кухня, олицетворяющая стиль и новизну. Фасады с древесной текстурой добавляют ей эстетическую привлекательность, придавая элегантный вид. Яркие полки и столешница создают контраст и добавляют акцентов в интерьер. Весь кухонный гарнитур выполнен из высококачественных материалов, гарантирующих долговечность и надежность. Он оснащён удобным угловым шкафом для хранения, который помогает оптимально использовать угловое пространство кухни, обеспечивая максимальную функциональность. Такая кухня точно подчеркнет индивидуальность ее хозяйки.



ОПИСАНИЕ:

КОРПУС:

ЛДСП EGGER
«U899 ST9 Нежный чёрный»

ФАСАД:

Alvic Synchron
«Vulcano Minerva»

ГАБАРИТЫ:

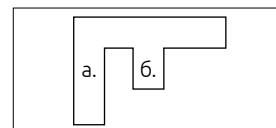
а. 3750x2500x1900 мм
б. 3300x1970x2500 мм

РУЧКА-ПРОФИЛЬ:

НН01 «Черный Soft Touch»
НН02 «Черный Soft Touch»
НН05 «Черный Soft Touch»
НН06 «Черный Soft Touch»

СТОЛЕШНИЦА:

13 мм Fenix «0751 NTM Rosso Jaipur»
«TX-004 Серый Soft Touch»





ФУРНИТУРА:

- VAUTH SAGEL угловой шкаф «VS COR Fold»

ОБЕДЕННАЯ ГРУППА:

- Стол «МАТТЕО»
- Стулья «ТИЛМА»



FOODZHI



KITCHEN

PALLAZO







Кухня

Сальери

ВАЖНОСТЬ КАЖДОЙ
ДЕТАЛИ

Создаем шедевры из простых ингредиентов

Современная кухня, подчеркивающая роскошь и утонченности в интерьере. Выполнена из высококачественных материалов, обеспечивающих долговечность и функциональность. Хорошо знакомое сочетание темных фасадов с золотыми создает изысканность и элегантность. Светлая столешница формирует приятный контраст, добавляя интереса и глубины в дизайн. Шкафы имеют утонченные, прямоугольные формы и четкие линии, придавая современного шарма. Декор кухонного гарнитура держится в минималистичном стиле, что создает сдержанную и спокойную атмосферу.



ОПИСАНИЕ:

КОРПУС:

ЛДСП EGGER
«U899 ST9 Нежный чёрный»

РУЧКА-ПРОФИЛЬ:

НН06 «Теплый серый Soft Touch»

ФАСАД:

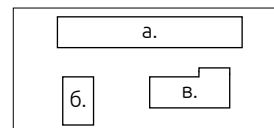
Alvic Synchron «Negro Minerva»

СТОЛЕШНИЦА:

13 мм Fenix «0032 Blanco Kos»
«ТХ-003 Черный Soft touch»

ГАБАРИТЫ:

а. 5550x2500x600 мм
б. 1850x2500x600 мм
в. 4050x900x1800 мм



MGS
M E B E L

ОБЕДЕННАЯ ГРУППА:

- Стол «FAUST»
- Стулья «DOLCIE»





KITCHEN

PALLAZO







Кухня

Беверли

ОТКРЫТИЕ НОВЫХ
КУЛИНАРНЫХ ГОРИЗОНТОВ

Пространство для жизни

Оазис свежести в доме. Оттенок кухни отражает спокойствие и умиротворение. Фасады гарнитура выполнены из высококачественных материалов и имеют приятную текстуру, что придает им благородности. Невозможно не отметить не только эстетическую привлекательность, но и удобство, комфорт в повседневном использовании. Витрины с подсветкой добавляют изящности и позволяют выставить любимую посуду или другие элементы декора. Удобные ящики для хранения обеспечивают практичность и функциональность. Строгие линии и формы этой кухни непременно подчеркнут превосходный вкус владельца.



ОПИСАНИЕ:

КОРПУС:

**ЛДСП EGGER
«W1000 ST9 Белый»**

РУЧКА-ПРОФИЛЬ:

**НН01 «Белый Soft Touch»
НН02 «Белый Soft Touch»
НН05 «Белый Soft Touch»**

ФАСАД:

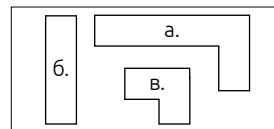
**Alvic Synchron «Vitamine Minerva»
Alvic Synchron «Negro Minerva»**

СТОЛЕШНИЦА:

**13 мм Fenix «0032 NTA Blanco Kos»
«TX-001 Белый Soft touch»
Alvic Porcelanico «EP-147-PE Carbon»**

ГАБАРИТЫ:

**а. 4800x3000x2450 мм
б. 5550x3000x600 мм
в. 3200x900x2450 мм**



MGS
MEBEL

ФУРНИТУРА:

- MGS S-BOX «100 MM»

ОБЕДЕННАЯ ГРУППА:

- Стулья «ARCHI»



FOODZHI



KITCHEN

PALLAZO









TANDEMBOX ANTARO: ЧЕТКОСТЬ ЛИНИЙ И СТРОГИЙ ДИЗАЙН

Используете Вы ящик с рейлингом или закрытый ящик со вставкой, для TANDEMBOX antaro характерен четкий, лаконичный язык форм. Все элементы выдержаны в единой цветовой гамме и, таким образом, подчеркивают строгий дизайн ящиков.



Ассортимент

Цветовая гамма / диапазон материалов: белый шелк, terra-чёрный

Держатели передней панели высокого внутреннего ящика из пластмассы, все пластмассовые детали подходят к цвету царг

Установочная высота:
N(68), M(83), C(191), D(224) мм

Номинальная длина: 270 – 650 мм

ORGA-LINE



LEGRABOX: ЭЛЕГАНТНОСТЬ В ДВИЖЕНИИ

Элегантный дизайн и прямые линии в сочетании с высококачественными материалами определяют внешний вид LEGRABOX. Прямые изнутри и снаружи боковины имеют толщину всего 12,8 мм. Все комплектующие выдержаны в единой цветовой гамме, что создает гармоничные переходы от одной комплектующей к другой.

LEGRABOX представляет абсолютно новый дизайн. Особый акцент на бренде клиента является частью дизайна. Благодаря разнообразию ассортимента ящики LEGRABOX риге прекрасно смотрятся в любом жилом помещении.



Ассортимент

Материалы и цвета:
нержавеющая сталь с защитой от отпечатков пальцев или сталь с матовым покрытием: терра-черный матовый, Орион серый матовый, белый шелк матовый

Высота:
N(66,5), M(90,5),C(177) и F(241) мм

Номинальная длина:
270 – 650 мм

AMBIA-LINE – система внутренних разделителей для ящиков LEGRABOX

ПОДЪЁМНИК AVENTOS HF:

КОМФОРТ ДВИЖЕНИЯ И ПРОСТОР ДЛЯ ВОГЛОЩЕНИЯ В ЖИЗНЬ ВАШИХ ДИЗАЙНЕРСКИХ ИДЕЙ

Верхний шкаф приходит в движение. AVENTOS HF, складной подъемный механизм для верхних шкафов с большими фасадами отмечен международными наградами. Безграничное многообразие возможностей в процессе проектирования и оформления - и при этом минимум усилий затрачивается на установку. Удобный доступ, высочайший комфорт использования и свобода движений.



Ассортимент

AVENTOS HF – решение для верхних шкафов большого и среднего размера со складными фасадами для жилых помещений и кухонь.

- Высота корпуса от 480 до 1040 мм.
- Ширина корпуса до 1800 мм.
- Всего 3 типа силовых механизмов и 4 типа телескопических рычагов для любых конструкций.
- Силовые механизмы и крепления фасада можно использовать с обеих сторон корпуса.
- Для деревянных фасадов и фасадов с алюминиевой рамкой.

ПОДЪЁМНИК AVENTOS HL:

ОСОБЕННО УДОБЕН В ИСПОЛЬЗОВАНИИ БЛАГОДАРЯ ВЕРТИКАЛЬНОМУ ПОДЪЕМУ ФАСАДА

AVENTOS HL идеально подходит для верхних шкафов со средним или высоким фасадом и в утепленных шкафах с другими фасадами сверху. Беспрепятственный доступ к содержимому шкафа. Международное дизайнерское жюри отметило оптические преимущества вертикальных подъемников.



Ассортимент

AVENTOS HL подходит даже для особых конструкций, например, для встроенных электроприборов в высоких шкафах.

- Высота корпуса от 300 до 580 мм.
- Ширина корпуса до 1800 мм.
- Всего 5 типов силовых механизмов и 4 типа телескопических рычагов для любой конструкции.
- Подходит для корпусов с декоративными панелями.
- Силовые механизмы и крепления фасада можно использовать с обеих сторон корпуса.
- Для деревянных фасадов и фасадов с алюминиевой рамкой.
- Монтаж поперечного стабилизатора без инструмента обеспечивает небывалый комфорт использования.

ПОДЪЁМНИК AVENTOS HK: ВЫСОКОЕ ИСКУССТВО В ПОВОРОТНЫХ ПОДЪЁМНИКАХ

Международное дизайнерское жюри отметило оптические преимущества поворотных подъемников. А профессионалы ценят AVENTOS HK как удобный подъемный механизм для верхних шкафов с небольшой высотой корпуса.

Т.к. потребность в пространстве сверху невелика, этот подъемный механизм подходит даже для встраиваемых конструкций, например, над холодильником.



Ассортимент

Небольшой ассортимент и многообразие вариантов использования выгодно отличают AVENTOS HK.

- Высота корпуса до 600 мм.
- Ширина корпуса до 1800 мм.
- Четыре типа силовых механизмов для любой конструкции.
- Подходит для корпусов с декоративными панелями.
- Силовые механизмы и крепления фасада можно использовать с обеих сторон корпуса.
- Для деревянных фасадов и фасадов с алюминиевой рамкой.
- Возможно использование с TIP-ON.

ОТКИДНОЙ ПОДЪЁМНИК AVENTOS HS: AVENTOS HS ОБЕСПЕЧИВАЕТ ВЫСОЧАЙШИЙ КОМФОРТ ИСПОЛЬЗОВАНИЯ

AVENTOS HS – идеальное решение для больших цельных фасадов. Многообразие вариантов оформления и ощутимый комфорт движения в верхних шкафах. Множество наград за дизайн и привычно простой и удобный монтаж подъемника.



Ассортимент

- Высота корпуса от 350 до 800 мм
- Ширина корпуса до 1800 мм
- 9 различных силовых механизмов и один комплект рычагов
- Подходит для корпусов с декоративными панелями
- Силовые механизмы и крепления фасада можно использовать с обеих сторон корпуса
- Для деревянных фасадов и фасадов с алюминиевой рамкой
- Монтаж поперечного стабилизатора без инструмента обеспечивает небывалый комфорт использования

ВЫДВИЖНЫЕ СИСТЕМА DUSA:

Характеристики:

- Для корпусов шириной 450, 500 и 600 мм.
- Внутренняя глубина корпуса: мин. 480 мм.
- Телескопическая рама позволяет встроить систему в шкафы высотой от 650 до 2140 мм.
- EasyFit: монтаж рамы на нижние направляющие без инструментов.
- EasyFit: монтаж полок на раму без инструментов.
- Индивидуальная навеска корзин по высоте.
- Нагрузка на систему: внутренняя рама— 80 кг, внешняя рама — 20 кг.
- Варианты корзин: Saphir, Premea.”



Название	Ширина фасада, мм	Высота рамы, мм	Кол-во корзин, шт
VS TAL GATE PRO-1	450	650-950	2
VS TAL GATE PRO-1	500	650-950	2
VS TAL GATE PRO-1	600	650-950	2
VS TAL GATE PRO-2	450	950-1200	3
VS TAL GATE PRO-2	500	950-1200	3
VS TAL GATE PRO-2	600	950-1200	3
VS TAL GATE PRO-3	450	1200-1450	4
VS TAL GATE PRO-3	500	1200-1450	4
VS TAL GATE PRO-3	600	1200-1450	4
VS TAL GATE PRO-4	450	1450-1700	4
VS TAL GATE PRO-4	600	1450-1700	4
VS TAL GATE PRO-5	450	1700-1950	5
VS TAL GATE PRO-5	500	1700-1950	5
VS TAL GATE PRO-5	600	1700-1950	5
VS TAL GATE PRO-6	450	1900-2150	5
VS TAL GATE PRO-6	500	1900-2150	5
VS TAL GATE PRO-6	600	1900-2150	5

ВЫДВИЖНАЯ СИСТЕМА HSA:

Характеристики:

- Рама на направляющих полного выдвижения.
- Повышенная прочность - система выдерживает нагрузку до 80 кг.
- Благодаря регулируемому замку-натяжителю система не провисает.
- Трехмерная регулировка фасадного крепления.
- Регулировка корзин по высоте.
- Корзины надежно фиксируются клипсами к раме.
- Возможность комплектации электроприводом для автоматического выдвижения колонны при легком нажатии на фасад.
- Частое крепление монтажных планок к фасаду обеспечивает возможность крепления нескольких фасадов.
- Нагрузка на систему: 80 кг.



Название	Ширина фасада, мм	Высота рамы, мм	Кол-во корзин, шт
VS TAL Larder-3	300	1290-1540	4
VS TAL Larder-3	400	1290-1540	4
VS TAL Larder-3	450	1290-1540	4
VS TAL Larder-3	500	1290-1540	4
VS TAL Larder-3	600	1290-1540	4
VS TAL Larder-4	300	1450-1700	4
VS TAL Larder-4	400	1450-1700	4
VS TAL Larder-4	450	1450-1700	4
VS TAL Larder-4	500	1450-1700	4
VS TAL Larder-4	600	1450-1700	4
VS TAL Larder-5	300	1700-1950	5
VS TAL Larder-5	400	1700-1950	5
VS TAL Larder-5	450	1700-1950	5
VS TAL Larder-5	500	1700-1950	5
VS TAL Larder-5	600	1700-1950	5
VS TAL Larder-6	300	1900-2150	5
VS TAL Larder-6	400	1900-2150	5
VS TAL Larder-6	450	1900-2150	5
VS TAL Larder-6	500	1900-2150	5
VS TAL Larder-7	300	2140-2330	7
VS TAL Larder-7	400	2140-2330	7
VS TAL Larder-7	450	2140-2330	7
VS TAL Larder-7	500	2140-2330	7



TIP-ON: МЕХАНИЧЕСКАЯ СИСТЕМА ОТКРЫВАНИЯ ДЛЯ СИСТЕМ ВЫДВИЖЕНИЯ В МЕБЕЛИ БЕЗ РУЧЕК

Надежное открывание без ручек. Стандартные и высокие ящики без ручек легко и без заминок открываются благодаря механической системе открывания TIP-ON для TANDEM-BOX – нужно лишь легко нажать на фасад в любом месте. При этом ящик можно остановить в любом положении. Благодаря предлагаемому в качестве опции синхронизатору TIP-ON работает даже с широкими ящиками.

Регулировка по глубине без инструментов. Регулировку по глубине Вы можете удобно осуществлять без инструментов и без снятия ящика.

Дополнительное пространство по глубине не требуется. Вам не потребуется дополнительное пространство по глубине, так как все компоненты TIP-ON монтируются на нижней стороне дна ящика.

Традиционно простой монтаж. Для монтажа TIP-ON Вам необходимо приложить минимум усилий. Стандартные и высокие ящики TANDEMBOX можно устанавливать как обычно.

Надежное закрывание и фиксация. При разработке TIP-ON мы также обратили внимание на надежную фиксацию при закрывании. Ящики TANDEMBOX можно мягко захлопнуть или закрыть легким нажатием. Механизм надежно фиксирует и удерживает ящик закрытым.

Небольшой ассортимент, много возможностей применения. TIP-ON Вы можете использовать во всех типичных случаях применения TANDEMBOX: от стандартного корпуса вплоть до таких специальных решений как, например, ящик под мойку фирмы Blum.

SERVO-DRIVE: СИСТЕМА ОТКРЫВАНИЯ С ЭЛЕКТРИЧЕСКИМ ПРИВОДОМ

SERVO-DRIVE – электрическая система открывания фирмы Blum. Благодаря этой системе для открывания ящиков и подъемников достаточно легкого прикосновения к фасаду. Система амортизации BLUMOTION обеспечивает мягкое и бесшумное закрывание.

SERVO-DRIVE – уникальная система для всей кухни. Используется как в верхних, так и в нижних шкафах. Каждый пользователь кухни может в любой момент остановить движение фасада. При отключении электричества мебелью можно пользоваться в полном объеме.



Ассортимент

Благодаря удобному открыванию и мягкому и бесшумному закрыванию SERVO-DRIVE позволит Вам реализовать множество новых вариантов дизайна и в нижних шкафах. Тяжелые или легкие, широкие или узкие ящики, фасады без ручек или с декоративными элемен-

тами – система открывания работает всегда безупречно. SERVO-DRIVE открывает больше свободы движения и необозримый простор для воплощения в жизнь ваших дизайнерских идей на кухне.

SERVO-DRIVE можно использовать как с металлическими ящиками LEGRABOX и TANDEMBOX, так и с направляющими для деревянных ящиков TANDEM и MOVENTO.

- Один привод для любой конструкции.
- Подходит для всех номинальных длин.
- Легкое открывание.
- Плавное и бесшумное закрывание, благодаря BLUMOTION.
- Небольшая глубина установки.

ВЫДВИЖНАЯ СИСТЕМА VS TOP GATE PRO:

Характеристики:

- При открывании фасада задние корзины выезжают вперед, облегчая доступ к содержимому шкафа.
- Право- и левосторонний монтаж.
- Задняя панель в комплект системы не входит!
- 2 полки для шкафов высотой 500–700 мм.
- 3 полки для шкафов высотой 700–900 мм.”



УГЛОВОЙ ШКАФ VS COR FOLD:

Характеристики:

- Система подходит на ширину фасада 450-600 мм, размер корпуса минимум 900 мм.
- Встраивается практически в любую угловую тумбу благодаря широкому размерному ряду.
- Благодаря малому углу поворота всего 20 см система позволяет избежать столкновения с ручкой соседнего фасада.
- Повышенная прочность механизма.
- Нагрузка на систему: на внутренние корзины - 19 кг, на внешние корзины - 16 кг.
- Защита фасада соседних тумб



- с помощью встроенного ограничительного стопора.
- Регулировка корзин по высоте.
- Трехмерная регулировка фасада.

КАРУСЕЛЬ 3/4 БЕЗ ЦЕНТРАЛЬНОЙ ОСИ VS COR WHEEL PRO:

Корпус	Диаметр, мм	Количество полок, шт
900 x 900	760	2
600 x 600	480	2



Характеристики:

- Оптимальное использование пространства.
- Размещение «громоздких» предметов, например, широких блюд, подносов и т. п.
- Произвольная высота установки полок независимо от высоты корпуса.
- Варианты исполнения системы полки 3/4.
- Для верхних шкафов полки диаметром 480 мм, для нижних 760 мм.
- Нагрузка на систему до 55 кг.

КАРУСЕЛЬ 4/4 VS COR WHEEL PRO

Корпус	Диаметр, мм	Количество полок, шт
900 x 900	760	2
600 x 600	480	2



Характеристики:

- Оптимальное использование пространства.
- Размещение «громоздких» предметов, например, широких блюд, подносов и т. п.
- Произвольная высота установки полок независимо от высоты корпуса.
- Варианты исполнения системы полки 4/4.
- Для верхних шкафов полки диаметром 480 мм, для нижних 760 мм.
- Нагрузка на систему до 55 кг.

КАРУСЕЛЬ 2/4 VS COR WHEEL:



Характеристики:

- Варианты исполнения системы: 2/4, 4/4.
- Варианты оформления полок: сетка хром, ДСП или пластик.
- Полки различного диаметра: 460, 650, 720, 750, 820 мм.
- Регулировка полок по высоте.
- Без нагрузки на фасад.
- Нагрузка на систему до 40 кг.

ВЫДВИЖНАЯ КОРЗИНА ПОД МОЙКУ:

Ширина фасада, мм	Размер корзин, мм		
	ширина А	глубина Б	высота В
800	738	487	145
900	838	487	145
1000	938	487	145
1200	1138	487	145



Характеристики:

- Корзина подходит на ширину фасада 800 мм, 900 мм, 1000 мм и 1200мм.
- Доводчик плавного закрывания обеспечивает мягкое закрытие шкафа.
- Качественное многослойное хромирование методом гальванизации.
- Нагрузка на корзину: 30 кг.

ВЫДВИЖНАЯ КОРЗИНА (ФАСАДНОЕ КРЕПЛЕНИЕ):

Ширина фасада, мм	глубина	ширина	высота	Высота с фасадным креплением, мм
400	487	338	145	180
450	487	388	145	180
500	487	438	145	180
600	487	538	145	180
800	487	738	145	180
900	487	838	145	180
1200	487	1138	145	180



Характеристики:

- Корзина подходит на ширину фасада 400, 450, 500, 600, 800, 900 и 1200 мм.
- Доводчик плавного закрывания обеспечивает мягкое закрытие шкафа.
- Могут устанавливаться как в нижние шкафы, так и в шкафы-колонны.
- Качественное многослойное хромирование методом гальванизации.
- Нагрузка на корзину: 30 кг.

ВЫДВИЖНАЯ КОРЗИНА С ДИСТАНЦИОННОЙ ПЛАНКОЙ (МОНТАЖ ЗА РАСПАШНЫЕ ФАСАДЫ):

Ширина фасада, мм	Размер корзин, мм		
	глубина	ширина	высота
400	487	313	145
450	487	363	145
600	487	513	145



Характеристики:

- Корзина подходит на ширину фасада 400 мм, 450 мм и 600 мм.
- Дистанционные планки обеспечивают выдвижение корзины не задевая петлю.
- Доводчик плавного закрывания обеспечивает мягкое закрытие шкафа.
- Могут устанавливаться как в нижние шкафы, так и в шкафы-колонны.
- Качественное многослойное хромирование методом гальванизации.
- Нагрузка на корзину: 30 кг.

ВЫДВИЖНАЯ СИСТЕМА VS SUB SIDE:

Ширина фасада, мм	Глубина	Размер корзин, мм	
		ширина	высота
150	470	82	75
200	470	135	75
300	470	230	75



Характеристики:

- Ширина корпуса: 150, 200 и 300 мм.
- Глубина корпуса: мин. 495 мм.
- Высота корпуса: мин. 580 мм.
- EasyFit: монтаж системы на направляющие без инструмента.
- Варианты корзин для 90°, 45° и 35°.
- Варианты с держателем для противней или полотенец
- Индивидуальная регулировка высоты корзин.
- Удобная трехмерная регулировка фасада.
- Направляющие со встроенным доводчиком для плавного и бесшумного закрывания.
- Нагрузка до 20 кг.

ВЫДВИЖНАЯ СИСТЕМА VS SUB SLIM С ДЕРЖАТЕЛЕМ ПОЛОТЕНЕЦ И ПРОТИВНЕЙ:

Ширина фасада, мм	Глубина	Размер корзин, мм	
		ширина	высота
150	470	82	75



Характеристики:

- Ширина корпуса: 150 мм.
- Глубина корпуса: мин. 495 мм.
- Высота корпуса: мин. 530 мм.
- EasyFit: монтаж системы на направляющие без инструмента.
- Три варианта: цельнометаллическая бутылочница с жестяным дном, бутылочница с держателем противней или с полотенцедержателем.
- Удобная трехмерная регулировка фасада
- Направляющие со встроенным доводчиком для плавного и бесшумного закрывания.
- Нагрузка на полку до 6 кг.
- Варианты для корпусов 90° и 45°.

ВЫДВИЖНАЯ СИСТЕМА СОТИРОВОКИ VS ENVI FLEX:

Ширина фасада, мм	Количество ведер, шт	Объем, л
600	2	2x22
600	3	1x22, 2x10
800	3	1x16, 2x22
900	3	3x22



Характеристики:

- Система мусорных ведер премиум-класса.
- Устанавливается в выдвижной ящик.
- Выдвижная металлическая крышка с двойным порошковым покрытием и защитным лаком.

РАСПАШНАЯ СИСТЕМА СОРТИРОВКИ VS ENVI CENTER:

Ширина фасада, мм	Количество ведер, шт
400-450	1
400-450	2
500-600	3



Характеристики:

- Ведро подходит на фасад шириной 400-450 мм, 500-600 мм.
- Может устанавливаться как в прямой, так и угловой корпус (для установки в угловой корпус необходима фальш-планка шириной 80 мм - в комплект не входит).
- На крышке можно хранить бытовые и чистящие средства.
- При открывании фасада ведро выдвигается.
- Ручку ведра удобно использовать как держатель мусорных пакетов.
- Лево- и правостороннее крепление.
- Нагрузка на крышку: 5 кг.
- Материал: высокопрочный пластик, цвет серый.

СЕТЧАТАЯ ПОЛКА VS ADD SHELF:



Характеристики:

- Для корпусов шириной 600 и 900 мм.
- Глубина полок 270 и 465 мм.
- Полкодержатели в комплекте.
- Возможность установки вверх и вниз бортиком.

НАВЕСНАЯ ПОЛКА ДЛЯ СПЕЦИЙ VS TOP SPICE:



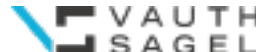
Характеристики:

- Навешивается на фасад.
- Возможно крепление на рамочные фасады с помощью переходных планок.
- Оптимальное использование внутреннего пространства.
- Удобство пользования.
- Полки различной ширины для 12 или 24 банок.
- 185 x 84 x 456 мм, хром.
- 358 x 84 x 456 мм, хром.

Оптимальное использование внутреннего пространства верхнего шкафа. Легкий и удобный поиск нужных специй.

ВАЖНЫЕ ДЕТАЛИ

Фурнитура дополняет интерьер так же, как со вкусом подобранные аксессуары доводят до совершенства ваш образ. Не забывайте о главном, а о мелочах мы уже позаботились.



Полную информацию о наличии и ассортименте фурнитуры Вы можете узнать в торговых точках наших партнеров.

Фурнитура от компании MGS mebel

В течение 10 лет фурнитуру от MGS mebel можно обменять согласно предоставленной гарантии от фабрики. Гарантийный случай распространяется на всю фурнитуру бренда MGS mebel вне зависимости от места её приобретения.

T-Vox



Характеристики:

Цветовая гамма: белый, серый

Установочная высота:
100 мм, 155 мм, 220 мм

Глубина ящика: 350 – 550 мм

Тип механизма: с доводчиком



Высота 220 мм



Высота 155 мм



Высота 100 мм

Стильные и современные линии, удобство и надежность фурнитуры, бесшумная работа и удобство в использовании – главные черты ящиков. Повышенная жесткость, прочность и надежность, высококачественные материалы изготовления позволяют T-Vox долго и функционально работать.

S-Vox



Характеристики:


Цветовая гамма: белый, серый

Установочная высота:
83 мм, 121 мм, 168 мм, 232 мм

Глубина ящика: 400 – 550 мм



Высота 168 мм



Высота 121 мм



Высота 83 мм

Самое современное и технологичное решение в линейке фурнитуры от компании MGS mebel. Усовершенствованные механизмы, высокая надежность и минималистичный дизайн - вот отличительные черты ящиков S-Vox.

L-Box




Характеристики:

Цветовая гамма: белый, серый

Установочная высота:
88 мм, 202 мм

Глубина ящика: 350 – 550 мм

Тип механизма:
- с доводчиком
- с толкателем



Элегантная система выдвижения отличается тонкими боковинами, строгим дизайном и высокой функциональностью.

Направляющие скрытого монтажа MGS



Характеристики:

Глубина ящика: 250 – 600 мм

Нагрузка до 25 кг

Тип механизма:
- с доводчиком
- с толкателем

«Невидимые» снаружи, бесшумные в работе, выполненные из высококачественного материала направляющие MGS отлично повышают функциональность мебели. Имея различный размер, они отлично подойдут практически к любому ящику.

Направляющие скрытого монтажа MGS Pro



Характеристики:

Глубина ящика:
- с доводчиком 300 – 600 мм
- с доводчиком + толкатель 350-550 мм

Нагрузка до 25 кг

Тип механизма:
- с доводчиком
- с доводчиком + толкателем + синхронизатор

Бесшумная работа и высокое качество направляющих скрытого монтажа MGS Pro

Петля MGS для тонких фасадов



Характеристики:

Цветовая гамма: хром
Угол открывания: 110°
Монтажная планка: крестообразная
Доводчик: +
Быстрый монтаж: +

Скрытая петля MGS



Характеристики:

Максимальный вес фасада: 30 кг
Угол открывания: 100°
Регулировка в трех плоскостях
Для дверей толщиной от 18 мм

Петля MGS с доводчиком



Характеристики:

Цветовая гамма: хром
Угол открывания: 105°
Монтажная планка: прямая крестообразная
Доводчик: +
Быстрый монтаж: +

Сейф



Характеристики:

Габариты ниши для сейфа:
Ш500xВ180xГ400 мм



PALLAZO
CATALOG

8 800 100-16-58
бесплатная горячая линия



MGS
MEBEL

MGSMEBEL.RU